

Maart-2016



Lusthofbode

**De Lusthofbode in
een nieuw jasje
Afval en compost-
beleid in 2016**





“Ik ben blij dat ik er weer bij hoor!”

“Tja, ik geef toe dat ik een tijd lang tot die mensen behoorde die volhield dat het nog wel ging met mijn gehoor. Totdat ik bij mijn dochter in de tuin zat en zei dat ik helemaal geen vogels hoorde. Nou ma, dan zou ik toch maar eens na gaan denken over een hoorapparaat, want je hoort hier niet anders dan vogels, merkte zij op. Nou dat heb ik dus gedaan. En... ik ben zo blij. Want ik hoor er gewoon weer bij”.

Wat zij er niet bij zegt, is dat de enige échte diagnose “gehoorverlies” alleen kan worden vastgesteld door de specialist. Dat kan zijn een KNO-arts of de StAr-geregistreerde triage-audicien. Rotterdam kent slechts één zelfstandig audicienbedrijf, niet behorend tot een bedrijfsketen of gelinkt aan de optiekbranche: Minerva Hoortechniek met eigenaar Leon van der Meer als triage-audicien. Hij is een gedreven specialist en al ruim 10 jaar werkzaam als audicien. Hij is bovendien StAr-geregistreerd en aangesloten bij de Hoorprofs. Hij heeft altijd al iets gehad met geluid en rondde al eerder een studie af voor audio engineer aan het SAE. Hij blijft ook bij zijn principes, levert A-merk toestellen, legt geen tijdsdruk op de gratis proefperiode, en rekent niets extra's

op de 5 jaar garantie. Ondanks het strakke protocol denkt hij mee met de klant en biedt hij toekomstgerichte en upgradable hoortoestellen. Zijn Partner Shirley van der Meer biedt een extra expertise en is na haar studie toegepaste psychologie gericht en met succes actief met de aanpak van tinnitus (oorsuizen). Tevens houdt zij zich als mindfulness-trainer bezig met stressbeheersing, dat een belangrijk onderdeel vormt van tinnitusmanagement. De persoonlijke aandacht, kwaliteit en service en samenwerking met de KNO-arts maken dat Minerva Hoortechniek hoorproblemen naar tevredenheid oplost. Misschien moet u eens een afspraak maken met deze specialist.



MINERVA
HOORTECHNIEK



Hectorstraat 11A
3054 PC Rotterdam
T 010 - 418 49 95
E info@minervahoortechniek.nl
I www.minervahoortechniek.nl



marko poot
wijnhandel slijterij

Rododendronplein 2a
3053 ES Rotterdam

T 010 418 49 18 M 0614 183 404 F 010 418 14 53

E info@slijterijpoot.nl I www.slijterijpoot.nl



Voor al uw doe het zelf artikelen

Peppelweg 160-162a
Tel. 010-4189822
Schiebroek



2016 is het jaar waarin VtV Lusthof op verschillende gebieden een stap vooruit zet. Een nieuwe keuken in de kantine. Een spannende natuurspeeltuin. Een duurzame manier van omgaan met het tuinafval. Tenslotte: een ander uiterlijk van de Lusthofbode. Bij elkaar zijn het grote stappen, die veel inzet vergen.

De redactie moet nog wennen aan het werken met de nieuwe software. Dat betekent dat er nog veel onvolmaaktheid kleeft aan dit eerste nummer. Wat is nu een goede foto? Hoe maak je een zowel afwisselende als rustige pagina indeling? Maar al dat geknutsel is ook erg leuk. Creatieve geesten kunnen zich echt uitleven. Dus wie zich aangesproken voelt En trouwens ook bijdragen in de vorm van een tekst of foto's of mondelinge wetenswaardigheden worden op prijs gesteld. Sommige tuinleden doen dat al. We zijn hun dankbaar!

In dit eerste nummer vindt u verschillende artikelen die een beeld geven van de activiteiten in de wintermaanden van bestuur en actieve tuinleden. Daarnaast een artikel van Chitra Gajadin over het verschil tussen tuinieren in Suriname en Nederland. Een interview met René Knoppert over zijn fascinatie voor het veredelen van hosta's. Over ransuilen en koolmeesjes die ons complex bezoeken en soms onverwachte streken uithalen. Verder informatie over het krijgen van reductie van grondhuur. En natuurlijk een puzzel van Christine de Kubber! Tenslotte willen we nog Pieter de Kubber bedanken. Hij zit niet meer in de redactie, maar zonder hem was het maken van dit nummer niet mogelijk geweest.

We wensen alle tuinleden veel leesplezier!

De redactie

Inleveren kopij meinummer 5 april 2016

Aan dit nummer werkten mee:

Foto's en teksten: Sijmen Aleman, Marian van Beek, Roos Beusker, Colin en Karin van Bochhove, Peter van Dalen, David de Glint, Annelie van Heeren, Rene Knoppert, Pieter de Kubber, Christine de Kubber, Pieter Moelker, Olla Norman, Albert Stolk, Ingrid Verstraaten, Simon de Visser en de redactieleden.

- 5 Werk in uitvoering
- 9 Zouden al die pompoenen soms gek geweest zijn?
- 11 Uit de kantine
- 12 Geen tuin, maar land
- 14 Een ransuil in de tuin
- 16 Van afval tot compost
- 19 Iets nieuws scheppen fascineert mij
- 21 Bestuursbeichten

Bestuur:

volkstuin@lusthofrotterdam.nl

Webmaster:

Paul & Yvette Sondermeijer (tuin 134)
webmaster@vtvlusthof.nl

Verenigingsgebouw:

kantine@vtvlusthof.nl

REDACTIE:

Arnold van der Zijden (tuin 37)
Chitra Gajadin (tuin 12)
Anne Marie Uhlenbeck (tuin 68)
redactie@vtvlusthof.nl

DRUKKER:

Editoo B.V. te Arnhem

REDACTIE-ADRES:

A.M. Uhlenbeck
Hazelaarweg 39
3053PM Rotterdam





Amberboom

(Liquidambar styraciflua)

Geplant ter gelegenheid van
het 60-jarig jubileum van VTV Lusthof
Aangeboden door de Gemeente Rotterdam
9 december 2015

Werk in uitvoering

De winter heeft ons slechts even aangedaan. Wie weet wat er nog komt. Tot voor kort een paar nachten met vorst. Wel heeft het de afgelopen weken veel geregend. Ik heb me verbaasd over de hoeveelheden regen die we te verwerken hadden. Gelukkig hebben we een heleboel sloten om het water op te vangen. De grond begint langzaam aan verzadigd te raken. Tijd voor droog weer zodat er ook op de tuinen gewerkt kan worden. Hoewel het seizoen nog niet is begonnen is er meer activiteit waar te nemen op onze tuinvereniging VtV Lusthof. Kennelijk begint het al weer vroeg te kriebelen, maar dan wel tussen de buien door.

Maar schijn bedriegt, er gebeurt best wel het een en ander op Lusthof. We hadden een gezellige en goedbezochte nieuwjaarsborrel op 9 januari. Pieter de Kubber is daar nog even in het zonnetje gezet. Namens de vereniging hebben we hem bedankt en hem een pretpakket aangeboden, dat vonden we na 25 jaar trouwe en tomeloze inzet wel gepast. Ook hebben we tijdens de nieuwjaarsborrel stilgestaan bij de ontwikkelingen van de nieuwe speeltuin. Met een subsidie van €10.000 is een mijlpaal bereikt. Met onze jubileumboom erbij heeft de gemeente ook haar belofte ingelost. De amberboom staat stevig geplant, inclusief een mooi gedenkbordje. Ook hier staan de vrijwilligers te popelen om aan de slag te gaan. En zo maken we Lusthof steeds mooier. Dank aan alle vrijwilligers, ieder op zijn eigen plek. Ik kan het niet vaak genoeg zeggen. Zonder jullie kunnen we niet draaien!



De dag na de nieuwjaarsborrel luidde de start in van een ander nieuw project. De keuken van onze sterrenchef(s) moest nodig onder handen genomen worden. We wisten al langer dat er aanpassingen nodig waren in het kader van wettelijke verplichtingen. Het heeft alleen even geduurd voordat alles goed was uitgewerkt in verantwoorde plannen. Die voorbereiding was natuurlijk al in 2015 begonnen. De technische commissie, aangevuld met twee heuse bouwkundigen heeft in overleg met de keukenbrigade een gedegen plan uitgewerkt. Het bestuur heeft vervolgens getoetst of het plan binnen de gestelde kaders past. Dit bleek het geval en daarmee kon een steeds groter wordende groep vrijwilligers echt fysiek aan de slag. Inmiddels is de kantine omgetoverd tot opslagruimte en is de verbouwing gaande. Het belooft iets heel moois te worden waar we allemaal profijt van hebben. Ik kijk al uit naar het resultaat. Onze jaarvergadering van 2 april is in voorbereiding en we hopen u natuurlijk allemaal te ontmoeten. We kijken dan terug op het afgelopen jaar en vooruit naar het nieuwe seizoen met focus op de voorgenomen plannen in dit nieuwe diamanten jubileumjaar. We starten **zaterdag 2 april om 10.00** en sluiten voor wie dat wil af met een lichte lunch. Voor een soepje en broodje wordt gezorgd.

Namens het bestuur van VtV Lusthof
David de Glint



- *Verf*
- *Behang*
- *Binnen- en buiten zonwering*
- *Tapijt*
- *Vinyl*
- *Marmoleum*
- *Click-lamelparket*
- *Laminaat vloeren*
- *Gordijnen*
- *Schuifdeur-kasten op maat gemaakt*
- *Schilderwerk*

Tapijt Vinyl Laminaat



KIES VOOR SERVICE
EN BETROUWBAARHEID

MEULMAN
voor
Verf & Wonen

Peppelweg 128-130
3053 GT Rotterdam
T 010-4228025
F 010-4221055
E info@meulman-profiel.nl
I www.meulman-profiel.nl

TUINPLANTENCENTRUM *v.d. Dussen*

- Barbecue-artikelen
- Bloemsierkunst
- (Buiten)potterie
- Cadeau-artikelen
- Gewasbeschermingsproducten
- Kamerplanten
- Plantenbakken en schalen
- Tuinbeplanting
- Tuinbestedingsproducten
- Tuingereedschap
- Woon- en tuindecoratie (PTMD Collection)
- Vijverartikelen en waterornamenten

Adres
Pijnacker
Reesloot 10
Ingang Boezem
Katwijkerlaan
015 - 369 85 89

Adres
Nieuwerkerk a/d IJssel
Albert van 't Hartweg 59
Nieuwerkerk a/d IJssel
0180 - 31 41 25

E-mail
info@uwtuincentrum.nl

www.uwtuincentrum.nl





Elders in het land zijn berkenbomen te zien met tientallen heksenbezems. Wat mij betreft prachtige, levende kunst. Wanneer u tijdens het wandelen of fietsen heksenbezems tegenkomt, denkt u dan nog eens aan het verhaal van de heks. En misschien hoort u de heks nog klagelijk roepen tijdens een stormachtige vroege ochtend...!

Peter van Dalen.

Vogel- Vleermuis- en Vlinderwerkgroep Noordrand.

Petertje.vleermuis@gmail.com

Twitter: @Wandelbeul

Heks en bezem

Dit is het verhaal zoals de Heksen dat aan ons vertellen.....:

'In de vroege ochtend, het was al bijna licht, kwam er een Heks op haar bezem op huis aangevlogen. De Heks was aan de late kant want ze was blijven 'napraten' met de god Pan (Griekse god die waakt over herders en hun kudde, god van het vee en het dierlijk instinct). Te laat! Want toen de eerste lichtstraal de Heksenbezem raakte kon de Heks niet meer verder vliegen. De lichtstraal deed namelijk de vliegkracht van de Heksenbezem teniet. De Heks moest te voet verder naar huis en de Heksenbezem bleef in de boom hangen'

Geheimzinnige heksenbezems

In onze Noordrand zijn op diverse plaatsen deze geheimzinnige heksenbezems te zien, vooral nu het blad in rap tempo uit de bomen is gevallen. Ze zijn vrijwel uitsluitend te vinden in berken zoals op begraafplaats Hofwijk, vleermuisreservaat De Tempel, in het Lage en Hoge Bergse Bos, op volkstuintcomplexen en in particuliere tuinen in Overschie en Hillegersberg/Schiebroek. Een heksenbezem is een vorm van woekering waarbij uit een enkele groeitop zich een grote hoeveelheid groeitoppen ontwikkelen. In de berkenbomen worden deze afwijkingen veroorzaakt door een schimmel (*Taphrina betulina*). De schimmeldraden woekeren tussen de houtcellen zonder ze echter aan te tasten.

Wanneer je oppervlakkig kijkt naar een heksenbezem dan zou je in eerste instantie denken aan een vogelnest. In de praktijk maakt er maar zelden een vogel gebruik van. Waarom niet is onbekend want je zou toch denken dat een dergelijk bijna klaar 'nest' aantrekkelijk is?



Cursus vogelherkenning

De cursus 'Vogelherkenning voor beginners' wordt ook in 2016 weer gegeven op de donderdagavonden. De data zijn: 17 en 31 maart, 14 en 28 april en 12 en 26 mei.

De avonden starten om 20.00 uur en eindigen om circa 22.15 uur. Op de zaterdagochtenden direct daaropvolgend wordt een excursie gegeven. De excursie start op de volgende tijden: 08.00 uur (2x), 07.00 uur (2x), 06.00 uur (2x); de locaties worden op de cursusavonden bekend gemaakt. We starten steeds vroeger met de excursies omdat de vogels naarmate het vroeger licht wordt, ook vroeger wakker worden en dan gaan foerageren.

Er is nog plaats voor circa 5 deelnemers, dus als je nog mee wilt doen, meld je dan snel aan.

Aanmelden door overmaking van cursusgeld: 60 euro (leden) en 75 euro (niet-leden)

Rekeningnummer: NL60TRIO 0254 4052 23,

t.n.v. Natuur- en Vogelwacht ROTTA,

Was het soms wraak?

Op 26 september zag Colin (tuin 93) een gat in de buitenwand van zijn huisje. Een flink gat, wel zo groot als een pingpongbal. Wie had dat gedaan? Een rat misschien? De boswachter kwam erbij, maar hij zag nergens rattenkeutels. Voor de zekerheid, strooiden ze rattengif. Spijkerden een stevig stuk hout tegen het gat en hoopten het beste ervan. Maar de volgende dag waren er nieuwe - verse - gaten. Kleintjes weliswaar, maar toch. Steeds kwamen er gaatjes bij. Totdat er op 4 december twintig gaten in totaal waren. Daarna niet meer. Vreemd. Aan één kant, de zuidkant van het huisje, geen enkel gat. Het huisje ziet er uit alsof het de mazelen heeft gehad.

Een raadsel

Colin en Karin belden de Vogelbescherming. Die dachten dat het een specht was, maar dat kon niet, want de gaten waren iets boven een richeltje. Een specht kon niet vanuit die positie zo'n gat maken. Karin dacht: 'Een koolmees misschien?' Maar koolmezen vertonen niet zulk gedrag, zei de Vogelbescherming. Behalve in de lente als ze hormonen in hun lijf hebben en ze willen nestelen. Er was geen enkele vermelding dat een koolmees ooit zoiets had gedaan. Toen dacht Karin terug aan de zomer. Het stikte bij hun huisje van de koolmezen. Ook van de jonkies. Ze kwamen zelfs binnen. Colin en Karin genoten. Ze zijn dol op dieren en vooral op vogels. Als Colin en Karin wat ongezouten pinda's aten, gaven ze ook altijd wat aan de mezen. Die vonden dat lekker, heel lekker zelfs. Zo lekker dat ze Colin opwachten tot hij met zijn scootmobiel kwam aanrijden. Het eerste wat hij deed was de koolmezen voeren.

Kleine brutaaltjes

Toen werden ze brutaal, hondsbrutaal. Als Karin een boterham at met kaas, kon het gebeuren dat een koolmees de kaas van haar brood wegpikte. Of als Karin een beetje lag te suffen in een ligstoel voelde ze iets aan haar voet. Een koolmees liet haar zo weten dat het tijd was om op te staan en ze wat lekkers te geven. Binnen was een busje waarin de pinda's bewaard werden. Als het openstond, vlogen de meesjes naar binnen en pikten rechtstreeks uit het busje de pinda's weg.

Het werd september. Het weer was onaangenaam. Het regende vaak en dus waren ze ook minder vaak op de tuin. En toen kregen de mezen honger. De jonge mezen hadden nooit zelf hun eten hoeven te zoeken. Nooit geleerd vliegjes te vangen of zaadjes op te pikken. De scootmobiel kwam niet meer dagelijks aanrijden. Maar de mezen wisten wel waar de pinda's waren. Binnen. Dus ze gingen aan het werk, maar uiteindelijk leverde het niks op en na 2½ maand gaven ze op.



Advies van Karin

Karin zucht als ze dit allemaal vertelt. Dan zegt ze: 'Het was onze eigen schuld. We hadden ze kunnen voeren in de winter, maar niet in de zomer.' Het is een eye-opener voor haar. In de winter hebben vogels bijvoeding nodig, maar in de zomer niet. En dan vertelt ze het verhaal van de Highlander in het park die een vrouw aanviel. Elke dag ging ze naar het park en gaf de Highlanders iets lekkers. Een keer was ze vergeten iets mee te nemen. Ze had wel een plastic tas bij zich. De Highlander dacht dat daar iets in zat. Toen dat niet het geval bleek te zijn, viel hij haar aan. Gelukkig kwam ze er weer bovenop. Advies van Karin: 'Voeder dieren niet zomaar bij. Het kan verkeerd aflopen.'

Anne Marie Uhlenbeck



Zouden al die pompoenen gek geweest zijn?



Dit jaar hebben we pompoenen en courgettes geplant op het stuk vóór de bottelrozen op het speelveld. Over het gras hebben we eerst een flinke laag haksel gestrooid van ongeveer 15 centimeter dik. Dit haksel bestond voor het grootste gedeelte uit coniferenhaksel.

Ja, en coniferen daar kan je niks mee. Je moet het haksel niet op de composthoop gooien en verteren doet het al helemaal niet. Zegt men.

Nou ja, in mei hebben we er pompoenen en courgettes geplant met als resultaat een respectabele hoeveelheid pompoenen, te veel om op te maken in de kantine. Er waren hele forse exemplaren tussen die pompoenen.

De courgette oogst viel een beetje tegen, maar er was wel degelijk opbrengst.

Omdat je niks met coniferenhaksel kan, vraag ik me af of we toevallig allemaal gekke pompoenen hebben geplant, die niet wisten dat ze daar niet konden groeien. Niet makkelijk om dit uit te vinden maar voor volgend jaar hopen we weer knotsgekke planten te kweken op het coniferenhaksel. Met veel opbrengst. Dat zou niet gek zijn, hé?

Arnold



Beton storten

Vandaag de vloer gestort in de kantine.

Ingrediënten:

Zand, grind, cement, water en een aantal vrijwilligers.

Zaterdag 6 februari zijn een aantal vrijwilligers onder leiding van Rinus en Michel van der Zaken gestart met het storten van de betonnen vloer in onze kantine.

Alle voorbereidingen zoals egaliseren en aanleggen van de afvoer waren in de weken daarvoor al gemaakt.

Na de koffie (een noodzakelijk kwaad) zijn Rinus, Michel, Arnold, Jan, Renee en Pieter gestart met het mengen van de ingrediënten tot beton.

Half verweggen werd gestopt voor de lunch met een lekker soepje gemaakt door Arnold waarna weer vrolijk verder werd gegaan. De ploeg werd aangevuld met David, Frank en Olla.

Om 15.30 was de vloer klaar, de troep opgeruimd en iedereen voldaan over het resultaat.

Pieter de Kubber



2016: het Internationale Jaar van de Boon

In Nederland is de campagne **Blije Boon** gestart. Grappig? Ja natuurlijk, maar ook serieus bedoeld. De boodschap luidt: Eet meer peulvruchten. Waarom?

Om de belangrijkste redenen te noemen:

- Bonen zijn gezond
- Bonen dienen als een uitstekende vleesvervanger
- Het telen van bonen vormt geen belasting voor het milieu en verbetert de bodem.

Volgens voedselkundigen zijn bonen een van de beste producten van moeder aarde: ze zijn een bron van eiwitten, vezels, vitamines en goede koolhydraten. Van bonen is overtuigend aangetoond dat ze 'foute' cholesterol verlagend zijn. Alles bij elkaar zijn bonen dan ook een prima alternatief voor vlees. En juist dit is een zo belangrijke factor in de campagne om de peulvrucht op de (menu)kaart te zetten. De nog alsmat toenemende vraag naar vlees legt wereldwijd een te groot beslag op kostbare landbouwgrond, waar veevoer geteeld moet worden in plaats van gezond voedsel voor de mens. Een paar voorbeelden: voor de half-om-half gehaktbal is drie maal zoveel grond nodig als voor een alternatief in plantaardige eiwitten, voor een rundersteak is zelfs tien maal zoveel grond nodig.

En dan de gevolgen voor de bodem: Als tuinier weet u waarschijnlijk al dat peulvruchten (vlinderbloemigen) de bodem verrijken met stikstof. Kunstmest is niet nodig op een bodem waar peulvruchten geteeld zijn. Ze bemesten de bodem organisch en behoeden daarmee de bodem voor uitputting, dit in tegenstelling tot kunstmest, dat al het natuurlijk bodemleven doodt. En er is nog een voordeel: organische stikstof is makkelijker op te nemen door de andere planten dan stikstof in kunstmest, het spoelt ook minder snel de sloot in. (Voor wie het interesseert: Peulvruchten gedijen op arme grond omdat ze stikstof uit de lucht plukken. Dat doet de plant niet zelf, maar de bacterie *Rhizobium*, die zich in plantencellen nestelt. Miljoenen bacteriën binden stikstof uit de lucht met een enzymencomplex. Een bekende truc onder bacteriën, maar *Rhizobium* is de enige die de stikstof ter plekke met de plant ruilt tegen suikers.)

Meer weten over de Blije Boon? Kijk op www.blijeboon.nl

Olla Noorman

Kikkererwtenhummus met citroen

Kikkererwtenhummus (4 personen)

Ingrediënten

- 1 blik kikkererwten (à 300g), afgespoeld
- 1 teentje knoflook, uitgeperst
- 4 el extra vierge olijfolie
- 4 el zonnebloemolie
- rasp van de schil van 1 citroen
- sap van ½ citroen
- 2 takjes koriander
- peper en zout
- boerenbrood

Bereidingswijze

Houd ongeveer 2 eetlepels kikkererwten apart voor de garnering. Voeg de overige kikkererwten bij de citroenrasp en het sap, het geperste knoflookteentje en de olijf- en zonnebloemolie. Pureer het mengsel in de keukenmachine of met de staafmixer tot een mooie, gladde puree. Kijk of je de dikte en grofheid fijn vindt. Je kunt er altijd nog wat (olijf)olie bij doen of het mengsel langer pureren. Maak af met zout en peper naar smaak.

Doe de hummus op een plat bord en garneer met de kikkererwten die je opzij hebt gehouden en met stukgescheurde korianderblaadjes. Je kunt er ook nog een klein beetje extra vierge olijfolie overheen sprenkelen. Lekker met wat boerenbrood!

Deze hummus is ook heerlijk bij geroosterde groenten (paprika, wortels, bieten, ui). Snijd de groenten in grove stukken en rooster ze met wat olijfolie in de oven. Of serveer de hummus als dip met rauwkost.

Uit de kantine van 2015 naar 2016

De exploitatie - zoals dat zo mooi heet - van de Kantine is dit jaar na enige moeite toch goed van de grond gekomen. Hier blijkt maar weer eens uit dat er dankzij de hulp van velen en met elkaars inzet je als vereniging een eind kunt komen.

Wat begon met een broodje en een pannenkoek is uitgegroeid tot het serveren van een dagschotel op zaterdagavond. Gebakken schol, gekookte mosselen, wildragout, saté en zo kunnen we nog wel even doorgaan.

Over dat doorgaan ook het volgende: in de kantine kom je er niet met alleen je uurtjes volmaken, om open te zijn hebben we meer mensen nodig die zich willen inzetten.

Heb je tijd en zin, meld je aan als vrijwilliger bij Marianne van der Zaken of via volkstuin@lusthofrotterdam.nl en geef aan wanneer je inzetbaar bent.

Verbouwing keuken

Voor dit jaar staat de verbouwing van de keuken op stapel. Dat is nodig om aan de eisen van de warenwet te voldoen. Er wordt hard aangewerkt. Zie de foto! Zodra de verbouwing van de keuken achter de rug is gaan we kijken wanneer we open kunnen. Dat zal, zoals het er nu uitziet, voornamelijk de zaterdag worden maar wie weet gaat u zich in grote getale aanmelden en beschikken we over genoeg mensen om ook op andere dagen open te kunnen zijn. Met andere woorden: doe mee!

In dit nieuwe jaar:


Onze voornemens?

Zelf gerookte zalm? De rookoven hebben we al gekregen.

Meer leuke schotels maken, wat extra aandacht voor vegetarische gerechten.

En meer werken met eigen producten uit de kweekkas.

Arnold van der Zijden



Geen tuin, maar land

Tuin als begrip kende ik niet als kind. Het rijmpje van ... klein klein kleutertje wat doe je in mijn hof... heeft misschien onbewust wel een beeld opgeslagen, maar niemand in onze omgeving had het over een 'tuin'. Ook het cultiveren van planten als zodanig werd pas decennia later een begrip. We hadden geen tuin, we bezaten land. Hectares, geen vierkante meters. Mijn geboorteland is dan ook vier maal zo groot als Nederland. Nog geen half miljoen inwoners, dus overall voldoende ruimte. Op school hadden we een herbarium-schrift. Soms bewaarden wij een 'wonderblad' in een schrift. De lagere school had een schooltuin waar wij mochten 'helpen'. Achteraf gezien was dat vooral een moestuin om leerkrachten van verse groente te voorzien. Het was vervelend om in je goeie goed (schoolkieren) met onkruid bezig te zijn. Thuis was er vanzelfsprekend een moestuin.

Iedereen zijn eigen moestuin

Vroeger plantte iedereen zijn eigen groente. Op elk erf groeiden peperstuiken, kousenband, verschillende bladgroente, sopopo en sem. Meestal aan de zijkant van de woning. En het geheel werd weer begrensd met talloze fruitbomen. Nooit op een rij of in vakken. Her en der alsof vanzelf gegroeid. Kokosnoot bomen op veilige afstand want niemand wilde zo'n noot op z'n kop. Een weelderige manjaboom aan de voorkant van een woning was in die tijd ook vrij normaal. Een plek om in de schaduw te zitten, een hangmat te knopen. Bezoekers kwamen zelden binnen. Afhankelijk van de status van de visite werd er wel of niet een stoel aangesleept. De meeste mensen kwamen voor een praatje, een wetenswaardigheid of gewoon iets vragen. Over koetjes en kalfjes sprak men en passant. Er was geen tijd om te zitten of er moest iets ernstigs aan de hand zijn.



Respect voor de natuur

Al kenden wij het begrip tuin niet, wij Hindostanen werden kleine landbouwers genoemd. Bij mijn grootvader werd rijst geplant. Diverse akkers doorsneden met smalle opgehoogde paadjes. Te midden van de pas geplante bibit op zo'n paadje, in de verte het oerwoud waar allerlei vogels krijsten, voelde ik mij zo vreemd. Verloren en tegelijk ook geconfronteerd met iets wonderbaarlijks. We hadden respect voor de natuur. Niet dat er heilige bomen geplant en vereerd werden maar er werd niets onnodig vernield of omgekapt. Bloemen werden alleen geplukt voor een eredienst van de goden. De natuur had de vrije hand. Iedereen was doordrongen van het besef dat je weinig of niets hebt in te brengen. Natuurlijk kenden we perioden van grote droogte dan werd er gebeden om regen. Gesnoeid werd er niet. Alles groeide in het wilde weg. De wind zorgde dat dode takken afbraken. Vervolgens werden die takken gebruikt in de keuken in de culhá (een soort klei-oven).

Gruwelijk grote rupsen

Op de erven van de Javanen in de buurt groeiden altijd jasmijnstruiken. Bij Hindostanen meestal afrikaantjes en de heilige tulsiplant. Afro-Surinamers hadden kotomissi, frangipani en fajalobi (vurige liefde). Ik was bang voor de frangipani. Op een gegeven moment raakte zo'n boompje helemaal overdekt met gruwelijk grote rupsen. Zo'n formaat rups heb ik hier nooit gezien. De kriewelende massa op de kale takken zorgde voor een blijvende afkeer tegen alles dat over de grond kruipt. Ik zal nooit een regenworm ter hand nemen of een naaktslak. Daarentegen ben ik niet bang voor spinnen, zo'n wonderlijk wezen hangend aan zelf gesponnen draad. Later toen ik allang van huis was vertrokken, begon mijn moeder bewust planten te verzamelen. Langs de hele inrit plantte zij verschillende kleuren bougainville struiken. Alles begint met een stekje. Misschien eerst gekweekt in een boterblik (in die tijd was hergebruik een noodzaak). Een stek in de grond poten zal ongetwijfeld vanzelf groeien maar het gevaar is dat het verloren gaat. Overwoekerd door onkruid en beschuitgras of anders domweg platgedrukt door voetstappen of anders autobanden. Of opgepeuzeld door een hongerige doks (eend). Je auto neerzetten waar men plek zag, was toen heel gewoon.

De geur van bloemen

Waar moeder de koningin van de nacht (*Cestrum nocturnum*) ook vandaan had gehaald, gelukkig plantte ze het op flinke afstand van het huis want ik kon de bedwelmende lucht van deze witte bloemen niet verdragen. De geur van andere bloemen met name van rozen, was heerlijk. In Nederland zochten wij tevergeefs naar de geur van bloemen. Dat zulke prachtige bloemen geheel geurloos waren, zorgde voor blijvende verbijstering. Nu nog heeft een plant met een geur iets bijzonders voor mij. Lavendel is mijn grote favoriet, helaas lukt het mij niet om op de tuin daar een blijvende plant van te hebben. Fesia's heb ik ook vaak geprobeerd. De geuren zijn hier subtieler maar daarom zeker niet minder, zoals van tijm en rozemarijn. Elk jaar weer een overvloed aan basilicum... puur om de lucht in te ademen.



Madame Jeanette

Nu ik het begrip tuin heb ondergaan, doe ik mijn best om mij het tuinieren zoals dat hoort ook eigen te maken. Niet meer lukraak wat zaad uitstrooien in de hoop dat de rest vanzelf gaat, want in Suriname hoef je je alleen maar om te draaien of iets schiet al uit de grond! Nee, ik doe mijn best en begin elk jaar met potjes in een kweekkasje. Ik heb nu ook oprechte bewondering wanneer uit zo'n minuscuul zaadje iets groens verschijnt. Je eigen plantjes uit zaad kweken vind ik het allerleukst. Zelf zaaien betekent door de tegenwoordige onvoorspelbaarheid van het weer, vaak beginnen met een achterstand. Te laat voor bijvoorbeeld Spaanse pepers. Verschillende keren heb ik zonder enig succes madame Jeannette geprobeerd. In huis, op de tuin. Deze pepersoort is echt een kasplantje.

Sopropo, mijn lievelingsgroente

Brachten niet Italiaanse gastarbeiders de eerste paprika en aubergine hierheen? Tegenwoordig tref je in elke supermarkt kousenband en cassave aan. Andijvie en boerenkool lust ik wel maar mijn lievelingsgroente blijft sopropo. De bitterste groente die bestaat. Dus wanneer mijn broer twee sopropo's meestuurt met een familielid die terugkeert van een verblijf in Suriname, ben ik dolblij. Ze zijn niet te vergelijken met de smaak van exemplaren die ik weet niet hoe lang hier in de toko-vitrine liggen. In tegenstelling tot allerlei beroemde verzamelaars van exotische planten, gaat het ons, migranten, om iets van thuis hier aan te treffen. Iedere keer met de hoop, tegen beter weten in.

Chitra Gajadin

Leuk om in de boomhut te slapen!

Ik vind het heel leuk om een tuin te hebben, dan kan je even bijkomen van alle dagelijkse drukte. In de zomer is het altijd heel leuk om je met de moestuin bezig te houden en om dan te gaan slapen. Dan slaap ik vaak in het huisje, maar soms is het ook leuk om in de boomhut te slapen. In de lente is het altijd heel leuk om te zaaien en te zien hoe een plantje groeit. En van de oogst eten is natuurlijk ook geweldig! Ik vind onkruid plukken ook wel leuk, het geeft een opgeruimd gevoel. We knutselen en knappen ook de tuin op, dat is erg leuk om te doen. Het is erg leuk om te plannen wat we eerst gaan doen en wat daarna. In de herfst gaan alle moestuinplanten meestal al dood en dat geeft een griezelig effect, dat juist ook weer wat heeft. Vorig jaar in de winter, zijn we er geweest toen het sneeuwde, het was leuk om in de sneeuw alle planten te bekijken. Verder is het een ontspannende plek om al het gezeur van sommige mensen even te vergeten.

Simon de Visser (tuin 69)





Een ransuil in de tuin

Roos Beusker zag afgelopen zomer allerlei rommel, tenminste dat leek zo, onder de boom in haar tuin liggen. Het bleken uilenballen te zijn. Ze keek naar boven en keek recht in de ogen van een ransuil. Doodgemoedereerd zat hij daar. Gauw haar fototoestel halen. Even zoeken en opeens zie je hem zitten met zijn puntige oren. Het is niet de eerste keer dat er ransuilen zitten op Lusthof. Een paar jaar geleden hadden we een hele familie: pa, ma en drie kleintjes, met z'n allen op een tak bij de kantine. Onderstaande informatie staat op de website van de Vogelbescherming

Ransuilen zijn onopvallend en worden dan ook zelden gezien. Des te groter is de verwondering wanneer men een roestplaats ontdekt waarin meerdere uilen bij elkaar de dag doorbrengen (roesten), in gestrekte houding een boomstam imiterend. Het geluid van de ransuil is even onopvallend. Het geluid van net uitgevlogen jongen echter, kan late wandelaars of fietsers de stuipen op het lijf jagen. Onder de veren gaat een verbaazingwekkend klein lichaam schuil. Een uil bestaat vooral uit veren, zo lijkt het. Toch blijkt de snavel een stuk groter te zijn dan het deel dat men kan zien uitsteken uit het gezichtsmasker. Net als veel andere vogelsoorten maken ransuilen braakballen, die alle onverteerbare delen van hun prooi het lichaam uitwerken. Onder roestplaatsen kan soms een hele stapel van zulke harige ballen worden aangetroffen

Botanische tuinen in Rotterdam en Omgeving

Arboretum Schoonoord

www.tuinschoonoord.nl

Kievitslaan 8, 3016CG Rotterdam

Naast het Park aan de Kievitslaan is een prachtige heemtuin: Schoonoord. Voor wie van meer natuurlijke beplanting houdt zeker de moeite waard.

Toegang gratis

Openingstijden dagelijks van 08.30 - 16.30

Botanische Tuin Kralingen

www.botanischetuinkralingen.nl

Cederstraat 5, 3061 HV Rotterdam

Mooie verscheidenheid aan gewassen met een zadenhuis, kas, rosarium, een medicinale tuin, varentuin, vijver.

Toegang gratis

Ma t/m vrijdag 8.30 - 16.30. In de zomer soms ook op zondag

Arboretum Trompenburg

www.trompenburg.nl

Honingerdijk 86, 3062 NX Rotterdam.

Een oase in onze drukke stad. Mooi arboretum. Cactuskas. Met theehuis.

Gratis voor Museumjaarkaart & Rotterdampas

Ma 12.00-17.00; di t/m vrij 09.00-17.00; za en zo: april t/m okt 10.00-17.00.

Hortus Leiden

www.hortus.nl

Rapenburg 73, 2311 Leiden.

Oudste botanische tuin (1590) van Nederland met een orangerie, tropische kassen, wintertuin, Japanse tuin, Chinese kruidentuin. Veel activiteiten. Horeca. In het centrum van Leiden. Goed bereikbaar met auto en openbaar vervoer.

Toegang 7,00 kinderen: 4 t/m 12 jaar 3,00. Museumjaarkaart gratis

Zomertijd (1 april- 31 oktober) dagelijks van 10.00-18.00

Wintertijd (1 november- 31 maart) di t/m zondag 10.00-16.00

Botanische tuin Delft

www.botanischetuin.tudelft.nl

Poortlandplein 6, Delft.

Parkeren is er niet eenvoudig, maar de tuin is de moeite waard. Mooie oude bomen en tropische kassen. Leuk winkeltje erbij met fruitsels. Plantenverkoop in de tuin.

Toegang : 4,00 ; 65+ : 2,00. Museumjaarkaart & Rotterdampas gratis

Ma t/m vrijdag 8.30-17.00; za 10.00 -17.00. Zo mei t/m sept 12.00-17.00

Arboretum Oudenbosch

www.arboretumoudenbosch.nl

Achter 't Postkantoor 1, 4731 PM Oudenbosch

Mooie oude kloostertuin met veel activiteiten, zoals fotografie workshops. Op 1 mei 2016 is er een plantenbeurs met amateurkwekers. Schappelijke prijzen. Gratis parkeren. Goed bereikbaar met de NS.

Toegang 2,50. Kinderen tot 12 jaar gratis.

1 april t/m 31 okt: di t/m za 13.30-16.30; zondag en feestdagen 12.00-17.00

Botanische Tuinen Utrecht, Fort Hoofddijk

www.uu.nl/botanischetuinen

Budapestlaan 17

3584 CD Utrecht -Uithof

Fraaie rotstuin, systeemtuin, diertjestuin, thematuin waar je kunt proeven, voelen, ruiken, zien en zelfs horen. Eenvoudige maar goede horeca voorziening.

Tuinwinkel. Veel (kinder)activiteiten.

Toegang 7,50. Kinderen tot 12 jaar gratis. Met Museumjaarkaart gratis

Van 1 maart tot 1 december dagelijks: 10.00-16.30

Van afval tot compost

In de vorige aflevering van de Lusthofbode heeft u al kunnen lezen over een verwachte belangrijke verandering in de omgang met het afval op ons park.

Vanaf dit jaar, 2016 mag er geen groen afval meer in de containers terecht komen, evenmin trouwens als aarde en zand, stenen of ander bouwafval. Onze containers zullen alleen nog voor gewoon huisvuil gebruikt mogen worden. Met gewoon huisvuil zullen we niet snel boven de gestelde norm van 100 kilo per gevulde container uitkomen. Gebeurt dat wel dan krijgen we onherroepelijk te maken met sterk verhoogde tarieven. Het beleid van het bestuur is erop gericht al het groenafval op ons park te houden om verwerkt te kunnen worden tot compost. Dat kan!

Waar en hoe?

1. Op ieders eigen tuin, in/op een eigen compostbak, -hok, -hoop. Iedere tuinder kan wel een plek vrijmaken voor tuinafval om te proberen het te verwerken tot compost. Met klein knippen, luchtig en vochtig houden kun je al een heel eind komen!

2. Op een stuk terrein, dat geheel ingericht zal worden als een soort milieuparkje. Daar zal genoeg ruimte komen om groen (organisch materiaal) geselecteerd kwijt te kunnen. In aparte hokken dus, voor gemaaid gras, bladeren, grote takken, kleine takken, groen zonder kluit, groen met kluit, en zelfs karton (ja, ook karton valt prima te composteren). Dus keus en ruimte genoeg, en alles apart. Niemand zal meer een geldige reden hebben om hup, een volle kruiwagen met groen of aarde zo in de container te kiepen (en daarmee de vereniging onnodig op kosten te jagen)! Het materiaal dat onze leden geselecteerd aanleveren zal dan op hetzelfde terrein in andere hokken gemengd en tot compost verwerkt gaan worden. Iedereen die daar zin in heeft, kan natuurlijk meehelpen om er een succes van te maken!

En dan in het verlengde hiervan iets heel verrassends:

Bij onze gebiedscommissie (voormalige deelgemeente) hebben twee enthousiaste deskundigen op het gebied van o.a. stadslandbouw, kringlooeconomie en composteren een plan ingediend om op twee volkstuincomplexen, Lusthof en DRRRoomland, te beginnen met een project om het composteren in buurten op te zetten en mensen bewust te maken van het belang ervan.

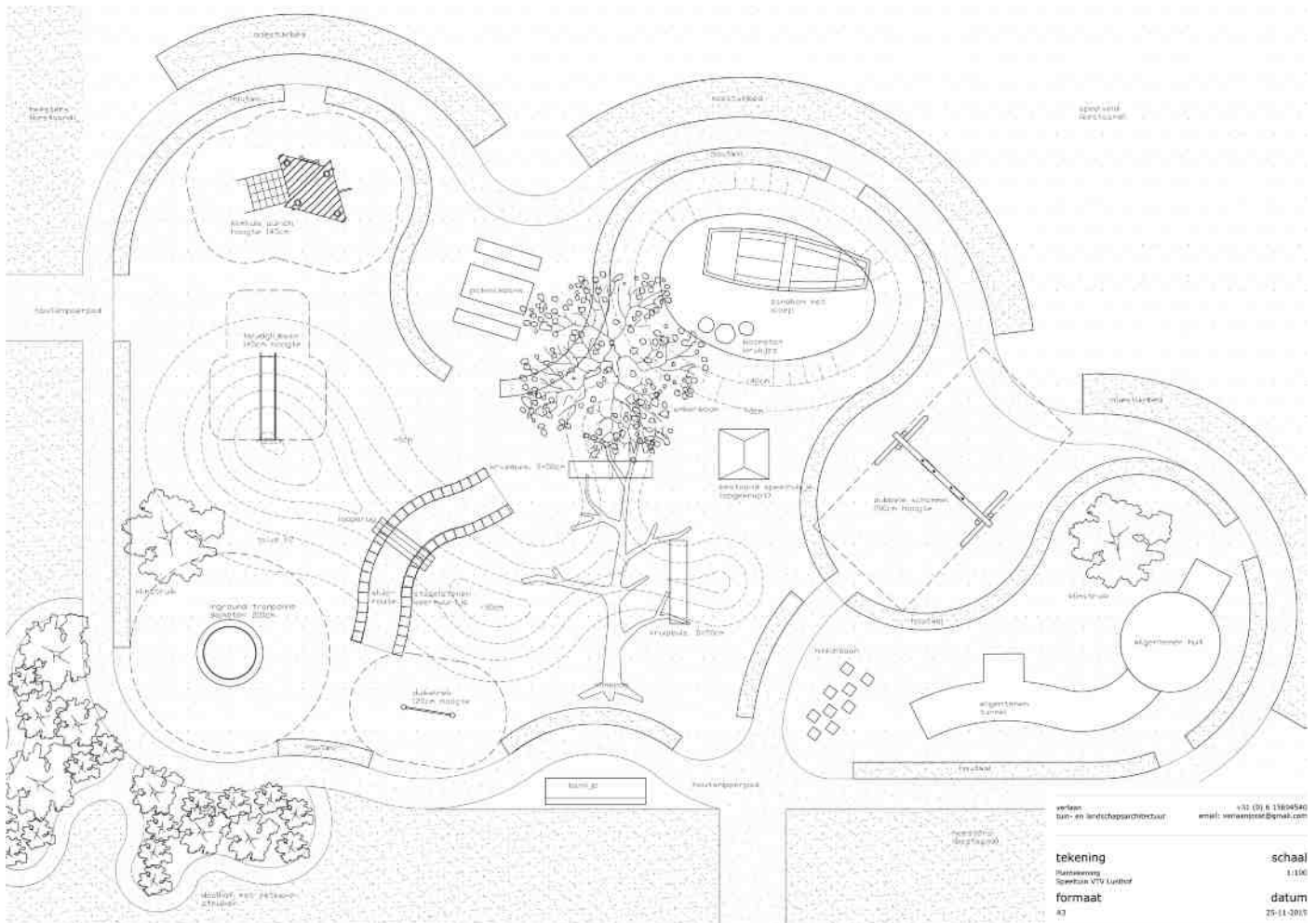


Op de commissievergadering van maart zal hun voorstel aan de orde komen. Het plan houdt onder meer in dat er in ons verenigingsgebouw voorlichting gegeven zal worden maar ook dat mensen in de praktijk les kunnen krijgen in alles wat te maken heeft met hoe je het beste een composthoop voorbereidt, opzet en rendabel maakt. Prachtig zou het zijn als dit plan wordt aangenomen!

We hopen hier snel meer over te kunnen vertellen.

Eerst maar de vergadering afwachten.

Het bestuur



Het is misschien nog wat vaag, maar hier ziet u de tekening van de nieuwe speeltuin. De Amberboom in het midden en daaromheen spannende paadjes en mooie plekjes

Plattegrond van de nieuwe speeltuin

De opening van de speeltuin gaat zeker in 2016 nog gebeuren maar... er moet nog veel worden gedaan! Ik schrijf dit stukje op 27 januari met een warme kop thee aan de keukentafel en de wind waait nog steeds hard door de bomen, en toch zijn er al van die dagen dat je het voorjaar voelt kriebelen! Ik neem even de tijd de afgelopen weken in gedachte te laten passeren. Veel is er gebeurd na het verschijnen van de vorige Lusthofbode in december 2015.

Stand van zaken:

Op 8 december is, tijdens de Raadsvergadering, het door ons ingediende subsidieverzoek van 10.000 euro voor de nieuw te realiseren speeltuin unaniem door de Gebiedscommissie en onder luid applaus gehonoreerd!

Op 9 december is de jubileumboom, ons geschenken door de Gemeente Rotterdam, feestelijk door een

groep enthousiaste leden en hun kinderen geplant. De uitvoerders van de Gemeente zijn die dag ook meteen gestart met het verwijderen van de oude speeltoestellen en veel van de oude bestrating. Ook is geprobeerd de pingpongtafel waterpas te zetten, helaas is dit niet gelukt, de sjofel zakte weg in de zachte ondergrond. De uitvoerders komen een dezer weken terug om deze klus te klaren zodat de opbouw van de nieuwe speeltuin kan beginnen.

Ook is er nog overleg met de Gemeente over het beheerplan, afspraken hiervoor worden spoedig gemaakt. In de komende weken wordt begonnen met de uitvoering van de inrichting, Rutger Henneman en Joost Verlaan gaan dit mede organiseren. Hulp hierbij is natuurlijk hard nodig, u hoort hier meer over als er gestart gaat worden!

Namens de speeltuingroep

Marian van Beek

Oproep voor de kantine!

Lusthof bruijt! En dat houden we zo!

Is het u ook opgevallen dat we met zijn allen toch aan een flink stuk gezelligheidsbeleving doen de laatste tijd? Rare taal, zult u zeggen, en dat is het natuurlijk ook, maar toch. Dankzij de inzet van een serie kanjers, keukentijgers, hardlopers, zware jongens en feestbeesten blijft de VTV flink in beweging. Er wordt gepraat, gelachen, gegeten, geleerd en gefeest. En o ja! ook nog getuinierd. We zijn goed bezig en dat willen we weten.

En dat willen we zo houden. En als het effe kan ook uitbreiden want het levert ons allemaal veel plezier op. De eerste uitbreiding staat al op stapel: de achterkeuken wordt gemoderniseerd zodat we die beter kunnen gaan gebruiken en in volgend seizoen nog meer spannende happen uit de koker van onze keukenmeesters kunnen laten komen.

Feit blijft dat we ook nog meer gezelligerds nodig hebben die de keuken/kantineploeg komen versterken. En die willen meedenken en -werken aan de bruisende ideeën die we nu al hebben om onze vereniging nog leuker, spannender, en waardevoller te maken. Natuurlijk hadden we al een kantine-rooster, maar we hebben nog steeds mensen nodig om het echt voor iedereen leuk te houden.

Dus! Mensen kom erbij, geef je naam op bij Marian van der Zaken. Dan gaan we er gezamenlijk tegenaan om de Lusthof nog leuker te maken. Wedden dat dat lukt?

Groetjes, Ingrid Verstraaten
Tuin 7



Reductie regeling grondhuur 2015

Spelregels voor de aanvraag reductie grondhuur over het jaar 2015

Ook dit jaar is het tot 1 juli 2016 voor leden met een jaarinkomen minder dan € 17.300,= bruto per jaar, mogelijk een aanvraag in te dienen voor het verkrijgen van een reductie op de door hen betaalde grondhuur van hun tuin over het jaar 2015.

Alleen leden, op wiens naam de tuin geregistreerd staat kunnen een aanvraag indienen.

Indien u meent voor deze reductieregeling in aanmerking te komen verzoeken wij u het aanvraagformulier te downloaden op de **www.rotterdamsebondvanvolkstuinders.nl**.

- volledig in te vullen,
- te voorzien van de door ons gevraagde benodigde bijlagen
- met handtekening van de aanvrager op te sturen naar:

RBvV Reductieregeling Strevelsweg 700-308 , 3083 AS Rotterdam

Ook bij uw vereniging kunt u een aanvraagformulier ophalen.

Als blijkt dat u recht heeft op de reductie kunt u er op rekenen dat de uitbetaling zal plaatsvinden in de maand december 2016.

Let op:

1. U heeft tot 1 juli 2016 de tijd om uw aanvraag reductie grondhuur in te dienen.
2. Van aanvragen die na 1 juli 2016 worden ontvangen vervalt het recht op reductie.
3. Dit recht vervalt ook voor onjuist ingevulde en onvolledige aanvragen of zonder de vereiste bijlagen.
4. U dient het volledige kalenderjaar 2015 lid te zijn van de RBvV.

Over het al dan niet toekennen van de reductie kan niet worden gecorrespondeerd

Over de paden ...

Weet u het nog? Ieder tuinlid heeft de taak om tenminste de helft van het openbaar pad langs zijn/haar heg vrij te houden van bladeren, takken en groeisels. De overburen doen de andere helft. Dus gewoon af en toe met de hark erover. Zo klaar, vooral als u de bladeren, klein geknipte takjes, groen en aarde direct langs de binnenkant van uw heg verdeelt. Goede voeding voor de heg (je ziet er al snel niets meer van) en de paden zien er verzorgd uit. Twee vliegen in één klap. Goed geregeld toch?

Het bestuur

Klimaatverandering op Lusthof?

Er zijn nog mensen die twifelen of het allemaal wel zo'n vaart zal lopen met klimaatverandering. Reden te meer om eens rond te kijken hier op Lusthof. Op het achterblad van dit nummer een paar foto's die in december of januari genomen hier op de volkstuin. Twee zijn afkomstig van Annelie van Heeren die foto's maakte van een narcis en een blauw druifje. Zelf maakte ik een foto van een lupine die er bij stond alsof het volop lente was.

Anne Marie Uhlenbeck




Familieberichten

Overleden

Op 12 februari 2016 is Ruub Visser overleden. Op de ALV van 2 april zou hij voorgedragen worden als erelid van VtV Lusthof. Gelukkig hebben we Ruub op zondag 6 september bij het 60 jarige bestaan van Lusthof in het zonnetje gezet. Ruub Visser was 55 jaar lid van Lusthof.

Geboren

Bij Joost en Joyce Verlaan heeft gezinsuitbreiding plaats gehad. Hartelijk gefeliciteerd met jullie zoon en broertje! Melle!



Tuinleden helpen tuinleden

De tuinbegeleidingscommissie is er achter gekomen dat bij tuinen die (een tijdje) minder goed onderhouden zijn, vaak sprake is van ziekte van de tuinder en/of partner.

Daardoor krijgt het bijhouden van tuin en heg minder aandacht. Het bestuur ontvangt ook dergelijke signalen. Hoe vervelend dan ook het is toch aan de tuineigenaar hiervoor een oplossing te bedenken, door inschakelen van bv familie of vrienden. Dit is niet altijd mogelijk.

Het lijkt de commissie een goed idee om mensen die een handje willen helpen in contact te brengen met de mensen die tijdelijk een probleem hebben. Daartoe zal in de hal van het verenigingsgebouw een marktplaats worden ingericht. Via deze marktplaats kan iemand een vraag om hulp kenbaar maken, maar kan ook degene die tijdelijk hulp heeft te bieden voor bv snoei- en schilderwerk dat aangeven.

Het is daarbij aan de leden zelf om in onderling overleg tot een vorm van beloning te komen, voor gedane arbeid. Dat kan een schouderklopje zijn, een broodje gezond uit de kantine of een geldbedrag.

De tuinbeleidingscommissie

Uw beweging, ons vak!

Fysiotherapie Iburg

Bergse linker Rottekade 294 C

3056 LJ Rotterdam

www.iburg.nl

010-4188550

Bloemsierkunst Sjerp



Peppelweg 116-118
3053GS
Rotterdam
010-4182632

info@bloemsierkunstsjerp.nl
Bezorgd door heel Nederland binnen
24uur

Indien onbestelbaar:
Kemperpad 9, 3052 VR Rotterdam



Grondhuur niet omhoog in 2016

Van de RBVV

Van Stadsontwikkeling kregen we het bericht dat de huren van de volkstuinten in 2016 niet worden verhoogd. Al jaren werd de huur van de volkstuinten (soms fors) verhoogd tot dat afgelopen jaren de huurprijzen kostendekkend werden. In de afgelopen periode hebben de deelgemeentes de prijs voor de grondhuur in hun gebied vastgesteld. Dit betekent enorme verschillen in grondhuur tussen de complexen. Op termijn wil de gemeente Rotterdam alle huren gelijk trekken. Dit betekent dat met name de huurders op zuid meer moeten gaan betalen en dat de huren op noord omlaag gaan. Natuurlijk zal de RBvV als belangenbehartiger goed in de gaten houden of dit zo eerlijk mogelijk gebeurt en of de “zuiderlingen” niet onevenredig worden getroffen. Wordt dus vervolgd....

